

**Размещение
фотографий на портале
edu.tatar.ru**

- Процесс фотографирования должен осуществляться в комнате с хорошим освещением на нейтральном фоне (на фоне белой стены либо, например с использованием белой простыни);

- Для процесса фотографирования необходимо использовать штатив;

- Снимать необходимо на расстоянии примерно 2 (двух) метров;

- Лицо в кадре должно быть крупным (от макушки и до линии груди) и располагаться в центре кадра;

- При съемке на фотоаппарате необходимо включить функцию удаления эффекта "красных глаз"(в случае, если фото будет цветным);


- Объем файла фотографии не должен превышать 500 KB, формат файла - JPG, имя файла должно совпадать с ФИО ребенка.




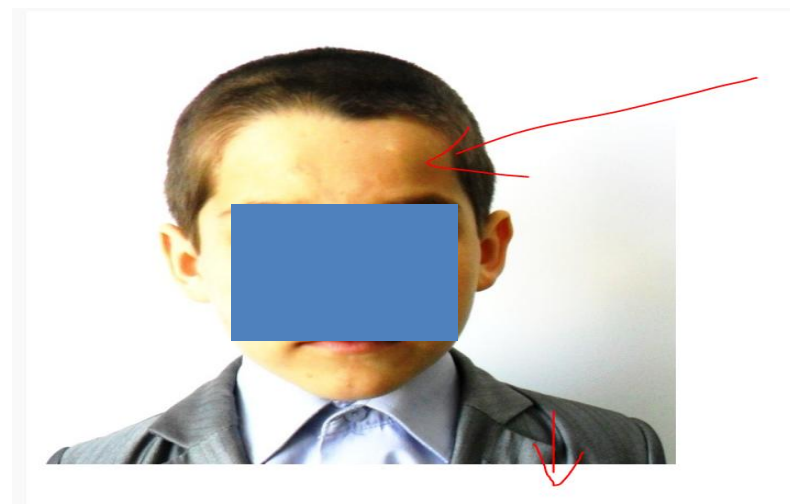
Соответствие требованиям

Допущенные ошибки при работе с фотографиями



			
Ришатович	ЗВ	Учащийся выбыт и заблокирован	V
Ришатович	ЗВ		







Дети-инвалиды

списки прислали только следующие районы:

1. Агрызский
2. Актанышский
3. Алькеевский
4. Зеленодольский
5. Нурлатский
6. Пестречинский
7. Сабинский
8. Тукаевский
9. г. Казань
- Московский

ФИО	Класс	Фото	Действия
[redacted] Александрович	УДО Группы		<input checked="" type="checkbox"/>
[redacted] ралович	УДО Группы		<input checked="" type="checkbox"/>
[redacted] нзилович	УДО Группы		<input checked="" type="checkbox"/>
[redacted] Айдарович	УДО Группы		<input checked="" type="checkbox"/>

Gulnara.Zavgarova@tatar.ru

(843) 264-73-19